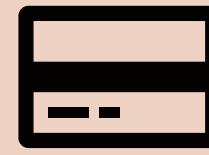


公金受取口座の登録方法

公金受取口座の登録から始めましょう※1,2

※1 マイナポイント申請の前に、公金受取口座の登録をすることを推奨しています
 ※2 画面操作が1分間されないと、入力をはじめから行う画面になるためご注意ください



お手元にマイナンバーカードと本人名義の預貯金口座情報が分かるものを、ご用意ください

お問い合わせ

マイナンバー総合フリーダイヤル

0120-95-0718

平日：9時30分～20時00分／土日祝：9時30分～17時30分
 音声ガイダンスに従って「6番」を選択してください

1 ログイン（及び利用者登録）




1「公金受取口座の登録」の「詳しく知る」をタッチして開始します。但しマイナポイント申請後に本操作を始めるかたは、2をタッチ

4・5にて「パソコン・カードリーダー」を選択して、6「ログイン」をタッチ

7にて利用者証明用電子証明書パスワードを入力するうえ、マイナンバーカードをセットして読み取ります

初めてログインされる場合



利用者登録として9にメールアドレスを入力します。なお、8にてメール通知を希望するかどうかは選択できます

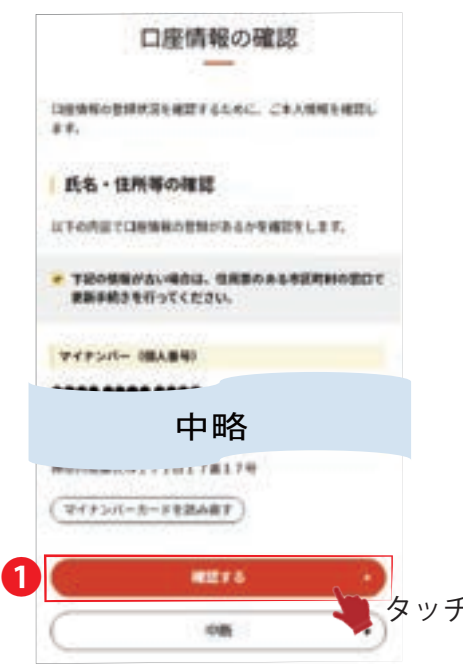
2 氏名・住所等の確認



1にてマイナンバーカードを読み取ります

2にて券面事項入力補助用パスワードを入力するうえ、マイナンバーカードをセットして読み取ります

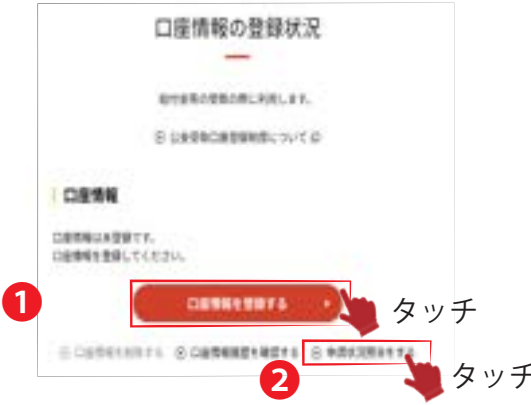
3 氏名・住所等の確認（続き）



読み取りが完了すると自動で本人情報が入力されます



4 口座情報の登録状況の確認



今回新たに登録するかたは、1「口座情報を登録する」を選びます。一度登録をされ、登録の結果確認で来たかたは、2「申請状況照会をする」を選びます

5 公金受取口座登録制度とは



本制度の趣旨をご理解ください



6 追加で必要な本人情報の入力



1にて氏名(カナ)を入力します。2・3での電話番号・メールアドレス入力は任意です

まだ登録は完了していません！「公金受取口座の登録」を続けてください

ウラ面へ

こちらはウラ面です オモテ面の操作から実施してください

7 口座情報の入力

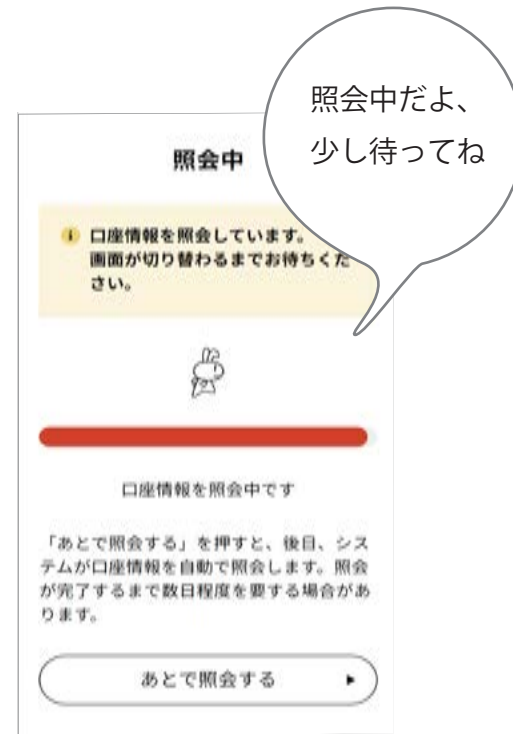


- ②にて登録したい金融機関名を入力（一部でも可）・検索します。あらかじめ選択肢にある金融機関名もあります
- ④では登録したい支店名を入力（一部でも可）・検索します

8 口座情報の入力（続き）



- ゆうちょ銀行を選んだ場合、①・②での「口座種別」「口座番号」に代わる項目を入力します。画面案内を確認してください
- ③をタッチすると口座情報の照会を自動で行います

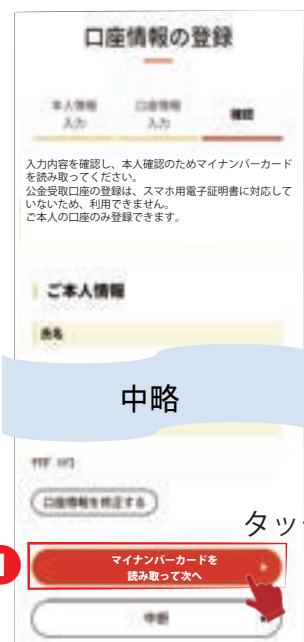


この画面が表示された場合

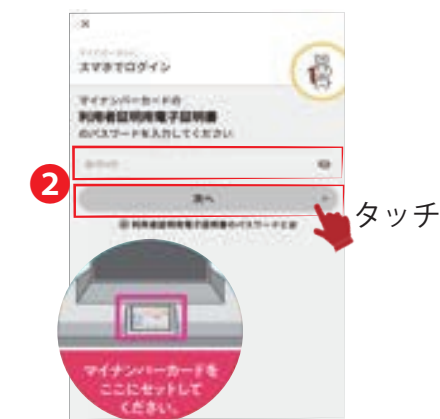


- 登録自体は進められるため、④「次へ」をタッチします。
- この画面は、口座情報の照会を後日自動で行うことを述べています

9 入力内容の確認



⚠️ ご注意ください
「1ログイン」「2住所・氏名等の確認」及び「9入力内容の確認」の操作にて、合計3回マイナンバーカードの読み取りを行います。このうち異なるマイナンバーカードが利用された場合はエラーメッセージが出たうえで強制的にログアウトされます。「1ログイン」から再度操作を行ってください。



- これまで入力した情報に間違いがなければ、①「マイナンバーカードを読み取って次へ」をタッチします。
- ②にて利用者証明用電子証明書パスワードを入力して、マイナンバーカードをセットして読み取ります。


10 口座情報登録の同意確認



- ①にて「口座情報登録・連携システム利用に関する利用規約」等を確認し、確認事項に同意する場合、②チェックをつけます。
- ③にて「登録する」をタッチすると・・・

**公金受取口座
の登録完了
です！！**

11 終わりに



⚠️ ご注意ください
左の画面は、公金受取口座の登録完了画面の例です。
ご注意事項が2つありますので、ご対応をお願いします

- ご注意事項1**
左画面ピンク枠内のように、「口座情報の登録中」と表示された場合は、登録はまだ完了していません！①をタッチして、「メールアドレスへの通知設定」操作を実施してください。後日、登録結果をメールでお知らせします
※ 別の方法として、後日、「マイナポイント手続スポット」までお越しいただき、オモテ面「4. 口座情報の登録状況の確認」までの操作で、登録結果を確認することもできます
- ご注意事項2**
ご利用いただいた皆さま、「ログアウト」をしてください。
②の「トップページへ」等をタッチした先の「画面右上」にある「ログイン中」をタッチして操作することで、ログアウトできます
「画面右上」にある「ログイン中」ボタンイメージ→